



1325

Infografías

Cumplimiento del Estado Colombiano con la Resolución 1325 de 2000

***Informe de monitoreo del año 2017
y primer semestre de 2018***

Participación de las mujeres en instancias gubernamentales de toma de decisiones cargos por designación*

“Ley de cuotas”

Ley 581 de 2000

El 30%

de los cargos públicos de máximo nivel
de decisión deben ser ejercidos por
mujeres



*Se toma como referencia la Ley 581 de 2000,
para los cargos por designación.

2018

 Gabinete Ministerial
(Hasta 31 de Agosto) 50%

De los 16 Ministerios, las mujeres dirigen 8

El periodo presidencial de Juan Manuel Santos finalizó
con una representatividad del 31,3%.

El periodo presidencial de Iván Duque inicia con una
representatividad del 50% 18,7 puntos porcentuales más.

Cumple con la ley

Fuente: Elaboración propia a partir de la página web
de la Presidencia de la República, 2018

Mujeres en cargos de alto nivel decisorio en la administración del Estado*



Consejo Superior
de la Judicatura



Corte
Constitucional



Fiscalía
General de
la Nación



Consejo de
Estado



Corte Suprema
de Justicia

Total Rama Judicial

33%

Aumentó 5 puntos con
relación a 2017

Cumplen con el 30% de la ley

NO cumple con el
30% de la Ley

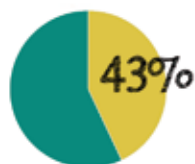
Fuentes: elaboración propia a partir de las
páginas web de las instituciones mencionadas

Órganos de control

(Hasta 31 de Diciembre de 2017)



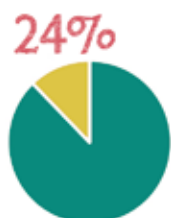
Máximo nivel
decisorio



Otros niveles
decisorios

Organización electoral

(Hasta 31 de Diciembre de 2017)



Otros niveles
decisorios

Máximo nivel decisorio 1 cargo
ocupado por un hombre

No cumplió la ley de cuotas.

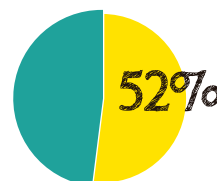
Participación política de las mujeres como electoras y candidatas *

* Datos relacionados con la participación de las mujeres en las elecciones presidenciales y al Congreso de la República, periodo 2018-2022.

Elecciones presidenciales



Sólo dos mujeres se presentaron pero se retiraron de la contienda electoral



del censo electoral son mujeres

Por primera vez en la historia hay una vicepresidenta mujer



Los 3 candidatos más votados se presentaron con mujeres candidatas a la vicepresidencia

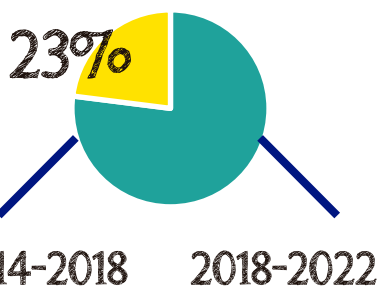
Fuente: Elaboración propia a partir de respuesta a Derecho de Petición por parte de la Registraduría Nacional del Estado Civil (2018).

Elecciones al Congreso de la República

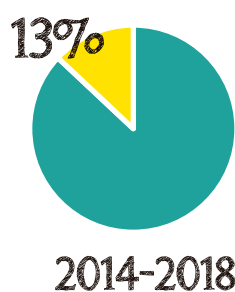
Porcentaje de mujeres elegidas en el Congreso

Fuente: Elaboración propia a partir de: Corporación Humanas (2015); Consejo Nacional Electoral, 2018); Congreso Visible (2018).

Senado



Cámara



Aumentó en 5 puntos con relación a las elecciones pasadas

Fuente: Elaboración propia a partir de respuesta a Derecho de Petición por parte de la Registraduría Nacional del Estado Civil (2018), Congreso Visible (2018).

Candidaturas de mujeres inscritas por partido elecciones 2018- 2022

Aumentó 10 puntos porcentuales de mujeres candidatas con relación a las elecciones de 2014- 2018



No cumplieron la Ley de Cuotas

30% de mujeres

Mayor # de mujeres inscritas en sus listas al Senado superaron el 40%

Participación de las mujeres en la Implementación del Acuerdo de Paz

Reto:

Asegurar la participación de las mujeres en todos los escenarios de la implementación y el cumplimiento de lo acordado desde la perspectiva de género.

2017



(Hasta noviembre de 2017) El **39,57 %** del total de cargos en instancias para la Implementación del Acuerdo de Paz era ocupado por mujeres

26,27 puntos por encima del informe anterior

Fuente: Gpaz, 2017a

SIVJRGN Sistema Integral de Verdad, Justicia, Reparación y Garantías de no Repetición



Comisión de Esclarecimiento de la Verdad (CEV)

45,5%

De 11 cargos, 6 son ocupados por mujeres



Jurisdicción Especial para la Paz (JEP)

54,9%

De 38 cargos, 20 son ocupados por mujeres



Dirección

Unidad de Búsqueda de Personas dadas por Desaparecidas (UBPD)



Presidencia de la JEP

Cargos ocupados por mujeres

Fuente: Instituto Krok (2018a)

Representación de las mujeres en Instancias del Acuerdo de Paz

Instancia Especial para garantizar el enfoque de género en la implementación del Acuerdo Final

7

Organizaciones de mujeres, feministas y de diversidad sexual

Instancia Especial de Alto Nivel con Pueblos Étnicos para el Seguimiento de la Implementación del Acuerdo Final



De ocho cargos, dos son ocupados por mujeres

Comité Nacional de Paz, Consejo Nacional de Paz, Reconciliación y Convivencia



De 10 cargos, 5 son ocupados por mujeres (2017)

Consejo Nacional de los Comunes



De 111 cargos, 23 son ocupados por mujeres (Fajardo, 2017)

(Grupo De Trabajo GPaz, 2017b; Oficina del Alto Comisionado Para la Paz, 2017)

El Acuerdo Final contiene **578** disposiciones

130 de ellas tienen enfoque de género

3% se ha implementado a cabalidad

7% tienen un nivel de implementación intermedio

26% se ha implementado de forma mínima

64% aún no ha dado inicio

Fuente: Instituto Krok (2018b)

Proceso de Paz entre el Gobierno colombiano y el ELN

Equipo Negociador (2017)

Delagación ELN



De 6 personas
2 son mujeres

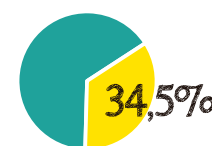
Delegación del Gobierno
(Cambio de equipo en 2017)



De 8 personas
2 son mujeres

Corporación Humanas (2017)

Audiencias preparatorias con la sociedad civil



de 211 personas,
73 fueron mujeres

Violaciones a los derechos humanos de las mujeres, defensoras y lideresas de organizaciones y en cargos políticos

Agresiones

2017 = 560

(Hasta diciembre)

Defensoras y defensores
víctimas de algún tipo de
agresión



143 mujeres =26%

6 puntos menos que en 2016

Somos Defensores (2017b)

2018 = 132

(De enero a marzo)



34 mujeres =26%

Reducción frente al mismo periodo de 2017

Somos Defensores (2018)

La situación de **las y los defensores de derechos humanos** se ha agravado desde el inicio de la implementación del **Acuerdo de Paz** en diciembre de 2016

Asesinatos de defensoras y lideresas

Periodo de enero a diciembre

Las defensoras y lideresas asesinadas representaron:

2016 ⇒ 13%

11 mujeres de 82 casos

2017 ⇒ 15%

16 mujeres de 106 casos

2018* ⇒ 12%

22 mujeres de 173 casos

*La información para el 2018 corresponde al periodo enero-septiembre.
Fuente: elaboración propia a partir de Fajardo (2017); Somos Defensores (2017b).

La mayoría de las víctimas formaban parte de Juntas de Acción Comunal, eran indígenas y afrodescendientes o dirigían programas de sustitución de coca.

Los asesinatos perpetrados contra las mujeres denotan mayor nivel de violencia y, en algunos casos, incluyen violencia sexual.

Informe del Secretario General de la ONU sobre Colombia (2018)

Somos Defensores (2018)

Departamentos con mayor concentración de asesinatos de defensoras y defensores



Suroccidente: en los departamentos de Cauca, Valle del Cauca y Nariño, particularmente en Tumaco.

Urabá antioqueño y chocono, con gran intensidad en el municipio de Riosucio.

Nororiente: en Cúcuta en Norte de Santander, en la subregión del Catatumbo y en el municipio de Tame, en Arauca.

El Sistema de Alertas Tempranas señala que la respuesta del Estado en términos de protección a defensoras y defensores ha sido escasa.


Defensoría del Pueblo (2018)

De **259** casos de asesinatos reportados contra defensoras y defensores, **105 (45,9%)** se encuentran en etapa de investigación, indagación, con orden de captura vigente, etapa de juicio, sentencia condenatoria y un caso archivado.

Fiscalía General de la Nación, citada por Marcha Patriótica; Cumbre Agraria: Campesina, Étnica y Popular; Instituto de Estudios para el Desarrollo y la Paz, 2018, p. 19).

Naturaleza del conflicto armado en Colombia

26 de noviembre de 2018 → 2 años de la firma del Acuerdo de Paz 

Mesa de Negociación ELN - Gobierno → 7 de febrero de 2017 (Desde) → 8 de septiembre del 2018 (Hasta) →  El presidente Duque no ha designado Delegación del Gobierno

2017 (Hasta el 20 de septiembre) → 15.076 se registraron víctimas de delitos contra la libertad y la integridad sexual en el marco del conflicto armado → 91,6 % mujeres 

Responsables

 32%

Paramilitares

 31,5%

Guerrillas

 1,4%


Fuerza Pública

 6,3%

Grupos Armados Posdesmovilización

Fuente: Centro Nacional de Memoria Histórica, (2017)

2018 (Hasta el 1 de diciembre) → 8.794.542 # total de víctimas del conflicto armado → 47,57% mujeres → 4.184.292 # de víctimas mujeres



de víctimas LGBTI
2.277
(0,02%)

Fuente: Red Nacional de Información (2018)

VARIABLES INDIRECTAS QUE AFECTAN LA SEGURIDAD DE LAS MUJERES

Ámbito laboral

Tasa Global de Participación de las mujeres



Fuente: Elaboración propia a partir de:
Fajardo (2017); DANE (2018a)

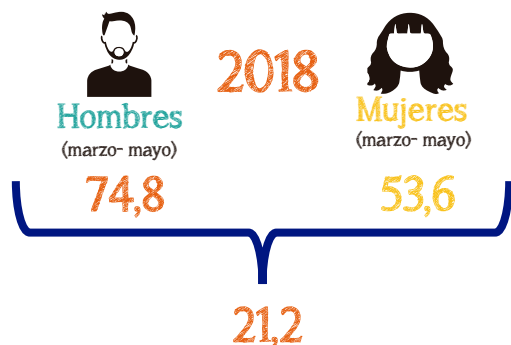
Tasa de ocupación de las mujeres




Variación positiva en
relación a 2016



Brecha de participación laboral entre hombres y mujeres:



En 2017 se mantiene la tendencia de los años anteriores sobre la **disminución de las posibilidades de las mujeres en edad activa de conseguir empleo.**



*Se toma como referencia los períodos Marzo-Mayo y Octubre-Diciembre de cada año, en tanto la información de los demás meses no está disponible para todos los años.
Fuente: Elaboración propia a partir de Corporación Humanas (2018); DANE (2018).


Tasa de desempleo de las mujeres



La tasa de desempleo de las mujeres sigue estando casi 5 puntos por encima de la de los hombres.

*Se toma como referencia los períodos Marzo-Mayo y Octubre-Diciembre de cada año, en tanto la información de los demás meses no está disponible para todos los años.
Fuente: Elaboración propia a partir de Corporación Humanas (2018); DANE (2018).

El estancamiento del mercado laboral colombiano de los últimos años afecta principalmente a las mujeres



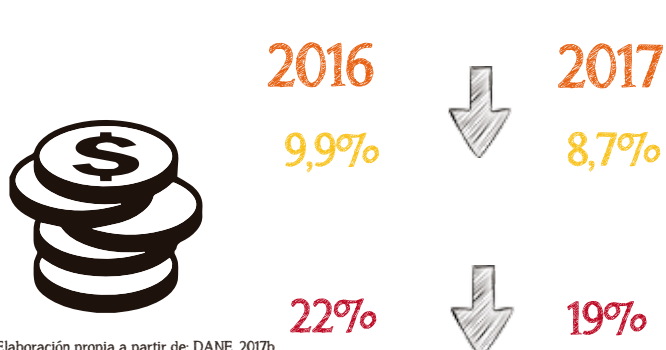
VARIABLES INDIRECTAS QUE AFECTAN LA SEGURIDAD DE LAS MUJERES

Hogares con jefe de hogar mujer

Pobreza monetaria



Pobreza monetaria extrema



Fuente: Elaboración propia a partir de: DANE, 2017b



Mayor disminución en centros poblados y rural dispersos



La incidencia de la pobreza monetaria extrema disminuyó en 2017 en todos los dominios con relación a años anteriores.

En todos los dominios

Mayor incidencia de la pobreza monetaria y pobreza monetaria extrema en hogares con jefa de hogar mujer que en aquellos dirigidos por hombres.

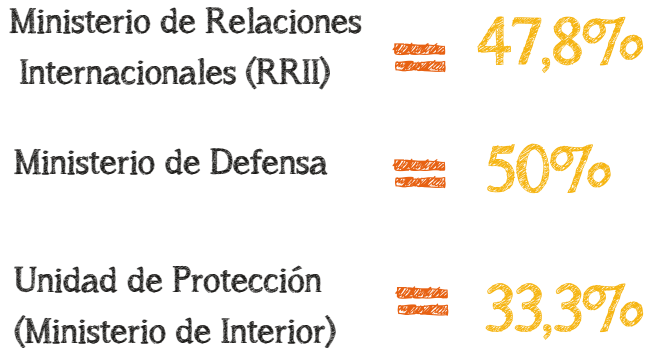


Se relaciona con la situación laboral, posición ocupacional, nivel educativo y afiliación a seguridad social.

Participación de las mujeres en los sectores de seguridad y relaciones internacionales

Mujeres en niveles directivos y de decisión 2018

(Hasta septiembre de 2018)



Fuente: Elaboración propia a partir de: Ministerio de Relaciones Internacionales (2018), Ministerio de Defensa (2018) y Unidad Nacional de Protección (2018b).

Cumplen con la Ley de Cuotas

Se toma como referencia la Ley 581 de 2000 para los cargos por designación

Participación de las mujeres en la Fuerza Pública

(Hasta septiembre de 2018)



A medida que aumenta el grado



Disminuye la participación de las mujeres

El mayor porcentaje de participación se da en las mujeres vinculadas a la Fuerza Pública pero que no están uniformadas, representando el 71,49%

2018 10,08%

(Hasta septiembre de 2018)

2017 9,38%

2016 9,16%



Leve incremento de la participación de las mujeres en la Fuerza Pública desde 2016

Mecanismos del Estado Colombiano para el control de armas pequeñas y ligeras

Normatividad

Art. 233. Constitución de 1991

Nadie podrá poseer ni portar armas, municiones de fuego y explosivos sin permiso de la autoridad competente

Decreto 2535 de 1993

Control sobre el porte de armas ligeras y pequeñas

Decreto 4508 de 2006 y Ley 737 de 2002

Control sobre fabricación y tráfico de armas

Decreto 1070 de 2015

Decreto Único Reglamentario del Sector Administrativo de Defensa



Armas de fuego incautadas

2017 → 172.620
armas incautadas

De las cuales

158.202

Eran armas blancas
o cortopunzantes



Fuente: Policía Nacional, 2018


Mujeres asesinadas con armas blancas/ cortopunzantes y armas de fuego


2017  749
3 más que en 2016

Mujeres
asesinadas

Con armas de fuego,
armas blancas/
corto-punzantes

Fuente: INML (2018)

70,4%  con armas de fuego

29,6%  con armas blancas/
cortopunzantes

*Este dato difiere en 153 casos en relación al reportado por la Policía Nacional en tanto este último reporta 596 mujeres asesinadas en 2017.

Departamentos con
mayor # de asesinatos

 Valle del Cauca 120

 Antioquia 72

 Bogotá 54



2018= 749 Mujeres
asesinadas

(Hasta septiembre 30)

Fuente: (INML, 2018b)

Lesiones personales por armas blancas/ cortopunzantes y armas de fuego contra mujeres 2016- 2017

de lesiones personales contra mujeres

Año	Armas de fuego	Armas cortopunzantes
2016	4.773	4.138
2017	605	4.743

Fuente: Policía Nacional, 2018

Feminicidios

2018= 482 y 151
(Hasta agosto 31) casos Tentativas de
feminicidio



72
casos mes con mayor número
de casos registrados


Fuente: Observatorio de Feminicidios en Colombia (2018)

Casos de violencia sexual contra las mujeres y niñas

2017

23.798

Exámenes médico legales
por presunto delito sexual
a nivel nacional



85,7%

20.415
Exámenes practicados
a mujeres y niñas



Fuente: Instituto Nacional de Medicina Legal - INML, 2018a

Casos en los que se conoce
información del agresor **18.905**

88%

Es una persona cercana:
familiar amigo, conocido,
pareja o expareja



Casos en los que se conoce
información sobre el lugar
del hecho **19.432**

77,2% Sucedió en la vivienda
de la víctima




Exámenes médico-legales realizados por presunto delito sexual 2017

La distribución de casos se concentra principalmente en:

Niñas y adolescentes menores de 18 años

17.554

 exámenes realizados

Que se encuentran entre:

10 y 17 años > **54,6%**

Seguido de niñas de:

0 a 9 años > **31,4%**

los casos reportados
representan el

Dichos casos equivalen al **86%** del total de mujeres a quienes se les practicó el examen

Exámenes médico legales a mujeres por violencia intrafamiliar

2017

77.610

Exámenes medico legales
por violencia al interior
de la familia



59.639

Exámenes medico legales
por violencia al interior
de la familia realizados
a mujeres



Representan el

76,8%

del total

Fuente: Elaboración propia a partir de datos del Instituto Nacional de Medicina Legal - INML, 2018

Violencia de pareja en 2017


Es es la principal violencia
que sufren las mujeres al
interior de la familia

2017

Representa el

72,39%

de la violencia
contra las mujeres



En **2017** se reportaron en toda Colombia **43.174** casos de violencia de pareja contra mujeres

Fuente: Elaboración propia a partir de datos del Instituto Nacional de Medicina Legal - INML, 2018a

Violencia al interior de las familias **2017**

Mujeres

representaron el

65,19%

de todas las víctimas
de violencia entre
otros familiares



52,41%

de la violencia
contra las personas
adultas mayores



53,29%

en la violencia
contra niñas, niños
y adolescentes

Fuente: Elaboración propia a partir de datos del Instituto Nacional de Medicina Legal - INML, 2018

Mecanismos causales más utilizados en violencia intrafamiliar contra mujeres **2017**

Contundente	34.309	Cortante	722	Proyector de arma de fuego	28
Mecanismo múltiple	11.516	Corto- punzante	560	Agentes y mecanismos biológicos	27
Por determinar	8.629	Térmico	104	Caústico	9
Corto contundente	2.390	Bio dinámico	90	Tóxico	5
Abrasivo	1.167	Generadores de asfixia	45	Eléctrico	3
		Punzante	33	Mecanismo explosivo	2

Total: **59.639**

Fuente: Elaboración propia a partir de datos del Instituto Nacional de Medicina Legal - INML, 2018; Fajardo 2017

Protección a defensoras de derechos humanos y lideresas

Medidas de protección solicitadas y otorgadas por la Unidad Nacional de Protección



Solicitudes de
protección
a nivel nacional

2016
27.679

2017
25.105

2018
27.125

(Hasta 31 de oct)

corresponden a
Mujeres*

29%
5.921

27,7%
6.962

29,2%
7.922

Fuente: Elaboración propia a partir de respuesta de derecho de petición por parte de UNP (2018a)

*De los casos donde se conoce el sexo de la persona solicitante

Medidas de protección solicitadas por mujeres **2017**

6.962



Medidas de protección
solicitadas
por mujeres

Medidas de protección
otorgadas
a mujeres

1.716



24,64%

Equivale al

A las defensoras y lideresas
les son otorgadas “medidas blandas”
de protección



como medios de comunicación, chalecos
y botones de apoyo.

Se registra una gran brecha entre el riesgo
que enfrentan las defensoras y la oportuna
respuesta del Estado para proteger a estas
mujeres y garantizar su derecho a la vida



Entre **2017** y **2018***

(*Hasta octubre 31)

solo el

30%

de las mujeres que solicitaron medidas de
protección las obtuvieron



Infografías realizadas por: Gabriela Eraso Villota

*Informe de monitoreo del año 2017
y primer semestre de 2018*



humanas colombia
Centro Regional de Derechos Humanos y Justicia de Género